

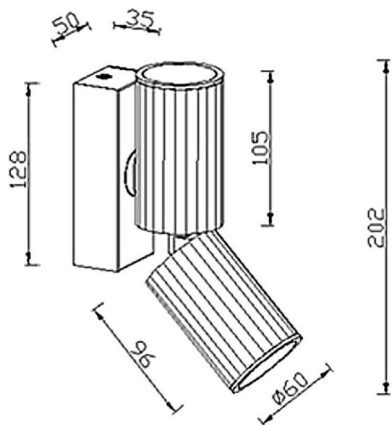




Duo

| | |
|-----------------|---|
| Code article | 86.RL02.1321.02 |
| Type de produit | Intérieurs |
| Catégorie | Appliques murales & lampes de lecture |
| Famille | Duo |
| Pictograms | <div><div></div><div>220 240 V</div><div></div><div>850°</div><div>CRI 80</div><div>CE</div><div>On Off</div><div>50000h L80B10</div></div> |

Dessin technique



| | |
|-------------------------------|--------|
| Produit | |
| Puissance système (W) | 2*12 |
| Flux lumineux utile (lm) | 2400 |
| Efficacité lumineuse (lm/W) | 100 |
| Angle de faisceau | 36° |
| IP | 65 |
| Équipement | ON-OFF |
| Température de couleur (K) | 3000K |
| Uniformité chromatique (SDCM) | 3 |
| CRI | >80 |